

# Anleitung App – CamperVans

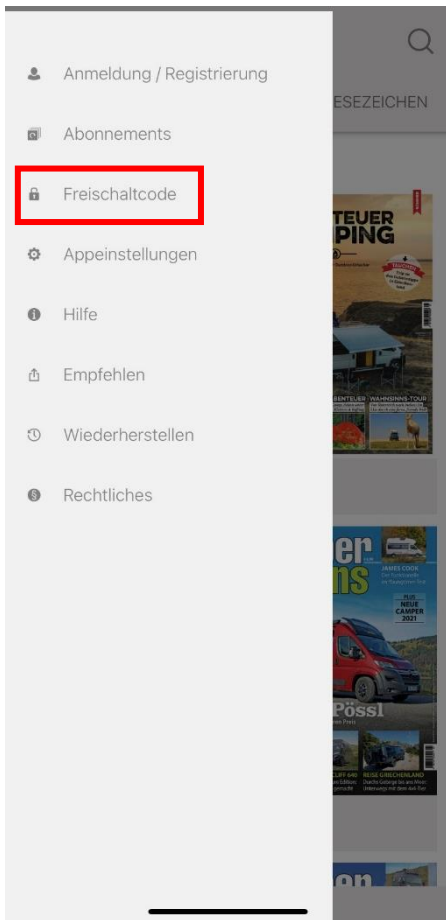
Abonnement freischalten:



1. Im App Store oder Google Play Store die App herunterladen.



2. Nach dem ersten öffnen der App Datenanalyse zustimmen „Ja“ oder ablehnen „Nein“

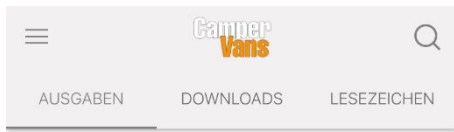


3. Unter „Menü“ dann „Freischaltcode“ können Digital- und Kombiabonnenten ihr Abonnement in der App freischalten.

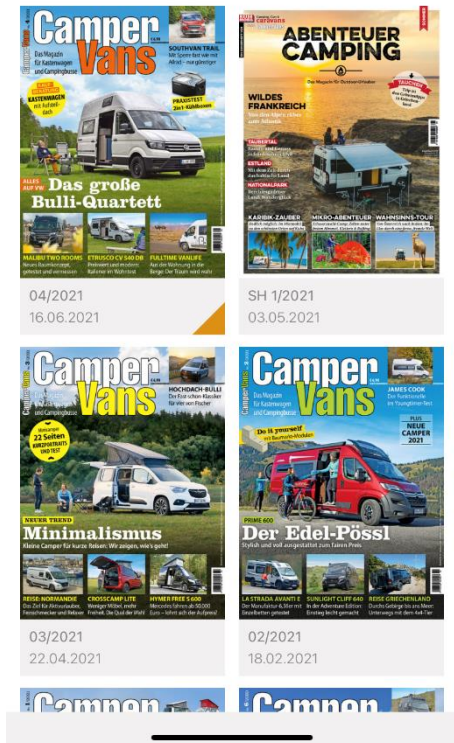
4. Freischaltcode ist Abo-Nummer vom Kundenservice Zenit



## Nutzung der App:



Ansicht beim Öffnen der App



Ansicht beim Anklicken einer Ausgabe



Tool zum aufklappen  
verschiedener Reiter



04/2021  
SEITE: 1





Lesezeichen setzen



Zur Startansicht gelangen

Hier erscheinen folgende Reiter




Übersicht aller Seiten



Q Vans

4 Ergebnisse





Seite: 3  
...CamperVans 4/2021 3..

Seite: 3  
...en wird, dass wir digital noch nicht so weit sind wie so mancher Blogger. Aber es geht voran. CamperVans kann man nun bequem per kostenloser App auf dem Tablet oder Smartphone lesen. Mit Zoom- und Suc...

Seite: 4  
...4 CamperVans 4/2021...

Seite: 5  
...CamperVans 4/2021 5..

Ausgabe nach Schlagwörtern Filtern



Seite: 1

Abgespeicherte Lesezeichen abrufen





Bilder der Ausgabe von nahem

